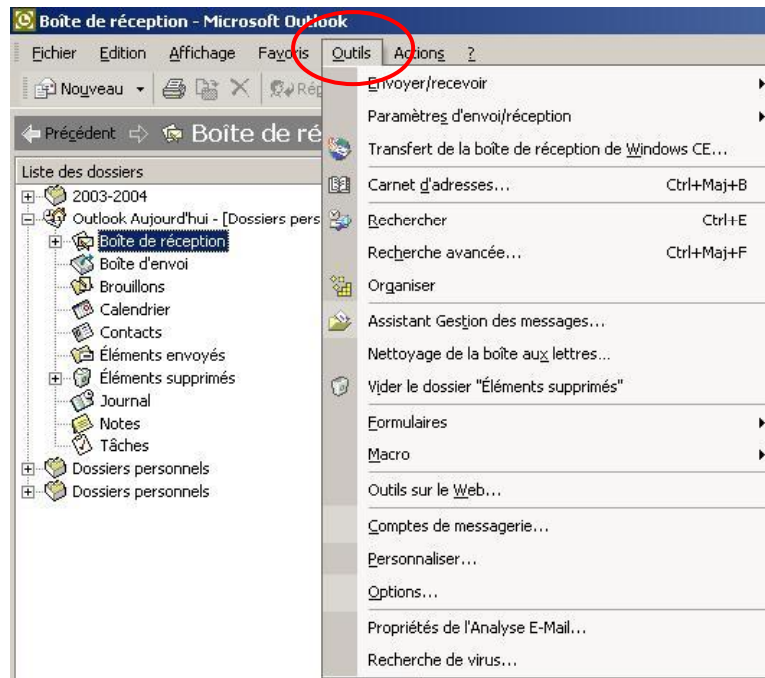


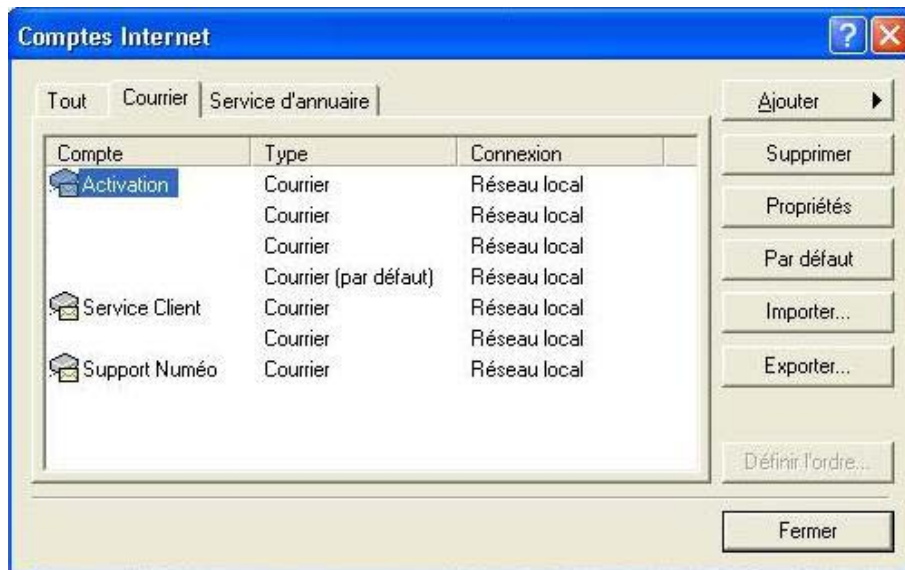
Vérifications de paramétrage pour votre logiciel de messagerie

1 – Sous Microsoft Outlook, cliquez sur le menu « **Outils** ».

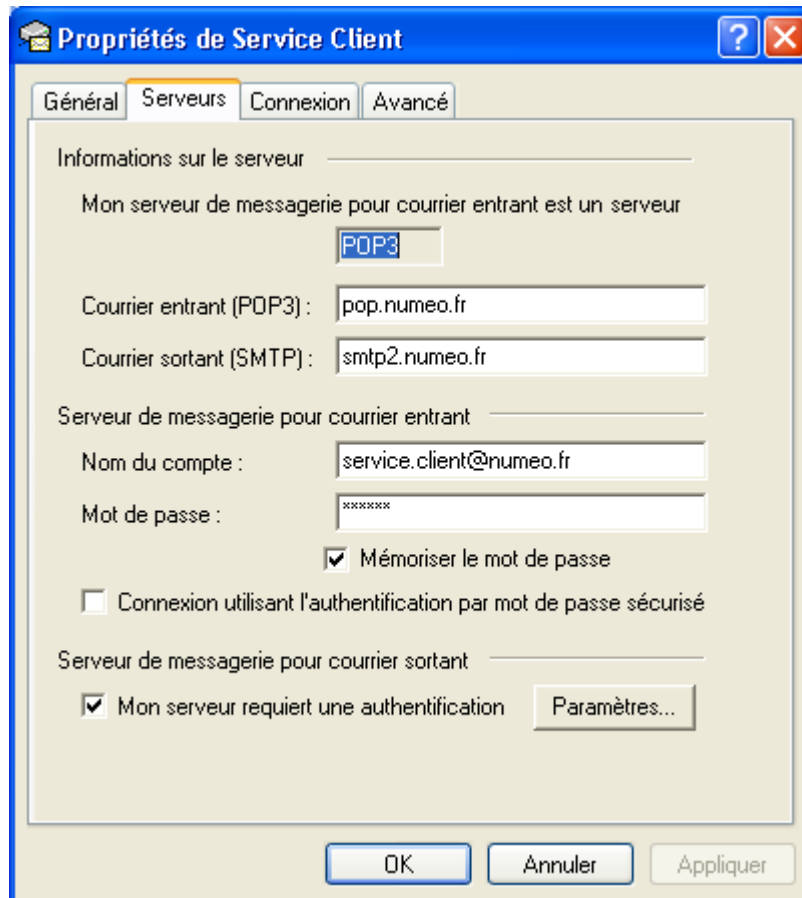


2 - Sélectionnez ensuite « **Compte** » (ou compte de messagerie selon les versions).

3 - Mettez en surbrillance le compte concerné (par défaut « pop.numéo.fr ») puis cliquez sur **Propriété** (ou Modifier selon les versions).



4 – Vérifiez vos informations de connexions avec les informations ci-dessous



Propriétés de Service Client

Général **Serveurs** Connexion Avancé

Informations sur le serveur

Mon serveur de messagerie pour courrier entrant est un serveur
POP3

Courrier entrant (POP3) : pop.numéo.fr

Courrier sortant (SMTP) : smtp2.numéo.fr

Serveur de messagerie pour courrier entrant

Nom du compte : service.client@numéo.fr

Mot de passe : *****

Mémoriser le mot de passe

Connexion utilisant l'authentification par mot de passe sécurisé

Serveur de messagerie pour courrier sortant

Mon serveur requiert une authentification Paramètres...

OK Annuler Appliquer

Nom : Votre Nom

Adresse de messagerie : [votre adresse de messagerie Numéo] exemple : client@numéo.fr

Nom d'utilisateur : [votre adresse de messagerie Numéo] exemple : client@numéo.fr

Mot de passe : votre mot de passe de messagerie

Serveur de courrier entrant (POP3) : pop.numéo.fr

Serveur de courrier sortant (SMTP) : smtp2.numéo.fr

La case « Mon serveur sortant (SMTP) requiert une authentification » doit être cochée.

[Pour tout autre logiciel de messagerie consultez la documentation de celui-ci.](#)